



Prénoms en Doodle Art


Le mot « doodle » en anglais signifie gribouillage, expression quelque peu réductrice. Le doodling correspond en fait aux petits dessins que l'on fait lorsqu'on est occupé à faire quelque chose d'autre, typiquement dans les marges des cahiers d'écolier ou quand on est au téléphone. Un doodle est donc un petit dessin simple, abstrait ou représentant quelque chose de concret. On peut donc trouver des mots, des symboles, des formes géométriques, des formes végétales, de petits personnages ou animaux, etc.



1. Au crayon à papier, sans appuyer, écris les lettres de ton prénom en script au centre de la page.



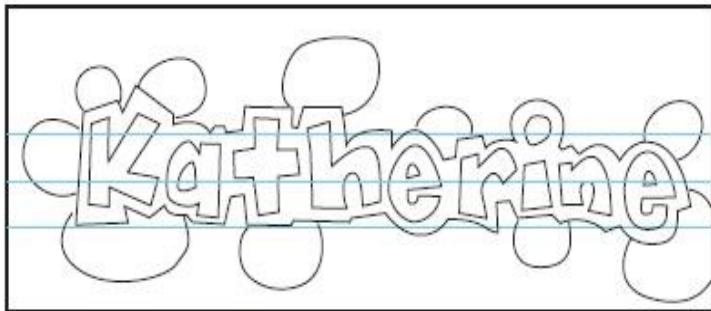
2. Trace les contours des lettres au feutre noir.




3. Gomme les lettres en script.



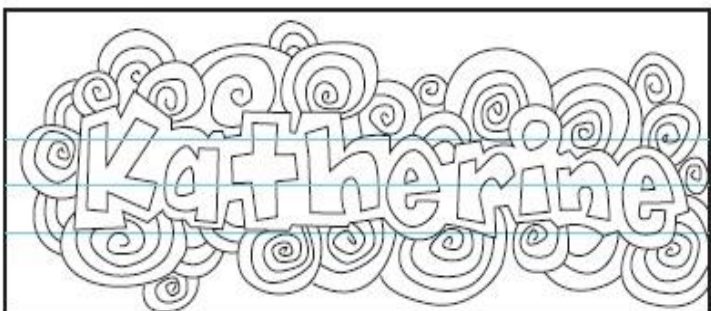
4. Trace une ligne continue autour des lettres, en suivant le tracé des formes.



5. Dessine des bulles de différentes tailles : celles-ci sont collées au prénom.



6. Complète le reste de la surface avec d'autres bulles, situées à l'arrière-plan.



7. Remplis les bulles avec des spirales.



8. Colorie ton prénom.