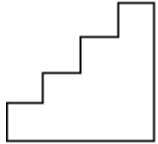








LUNDI	MARDI	MERCREDI	JEUDI	VENDREDI	SAMEDI	DIMANCHE	
Graphisme							
Objectif : Réaliser un motif graphique simple : Le trait vertical							
Maîtriser la tenue d'un outil : Le feutre (position des doigts + pression) Maîtriser son geste : Mobilité coude-poignet-doigts Maîtriser le vocabulaire : Vertical							
Evaluation diagnostique / formative / sommative							

<p>Traits verticaux libres de haut en bas</p> 	<p>Traits verticaux de haut en bas avec point de départ</p> 	<p>Traits verticaux de haut en bas avec point de départ et d'arrivée</p> 	<p>Traits verticaux de haut en bas avec point de départ, d'arrivée et variation de taille</p> 
<p>Traits verticaux libres de bas en haut</p> 	<p>Traits verticaux de bas en haut avec point de départ</p> 	<p>Traits verticaux de bas en haut avec point de départ et d'arrivée</p> 	<p>Traits verticaux de bas en haut avec point de départ, d'arrivée et variation de taille</p> 