

è1

Nomme le dessin et colorie-le si tu entends « è »

è2

Entoure le son « è »

é è ô ë â è à é ê à è ù è é ê
ai au eu ei ai ei an ei oi ai eu

è3

Repère la place du son « è » et colorie la case

è4

Colorie de la même couleur ce qui va ensemble.



rouge è bleu ê vert ai jaune ei

paire	reine	lait	rêve	laine
mère	bêche	baleine	père	fête

è5

Barre le mot-intrus sur chaque colonne :

rêve fête abîme fenêtre	mèche lèvre dé frère	Raphaël Noël Gaël maïs	rivière chère mère été	laine taire taupe palais
----------------------------------	-------------------------------	---------------------------------	---------------------------------	-----------------------------------











è ê ai ei









Colorie la syllabe que tu entends.



	pai bai dai		pè bè dè		mè nè rè		dè ta tè
	lau lei lou		bè tè lè		trau tri trai		nè mè tè

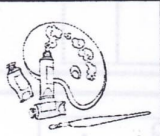






Colorie les bonnes syllabes pour écrire le mot :



					
to rêt	da la	cha se	vi pa re	ma lon	rei ne
fo ra	pa lai	cai le	fi que ra	nai son	re me
lo lè	ba lou	chai pe	pi pè te	mai sou	nei ve

Barre les mots où tu n'entends pas « è »



						
peinture	peigne	pain	neige	train	main	araignée

Relie le bon mot au dessin qui va avec :



	<p>chaîne</p> <p>aigle</p> <p>chèvre</p> <p>fenêtre</p> <p>balai</p> <p>flèche</p> <p>laine</p> <p>baleine</p>	
		
		
		