

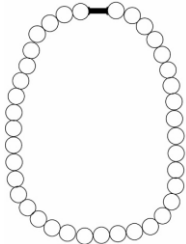
CLASSE DE PETITE SECTION  
SEMAINES 2et 3 PERIODE 5  
Maitresse Françoise

Bonjour à tous

Nous continuons nos activités sur le thème des mamans.

Rappel : La capacité de concentration de votre enfant est d'environ 10 minutes. Au-delà, inutile d'insister : l'enfant s'échappe, est distrait, n'écoute plus, gigote sur sa chaise... Une petite pause et on peut recommencer (Un exercice, de l'écriture, un peu de musique, un dessin, un jeu de société ...) Faites de votre mieux.

<b>Domaines d'activités</b>	<b>Activités</b>	<b>Remarques</b>
MOBILISER LA LANGUE DANS TOUTES SES DIMENSIONS : L'ORAL	<p><b><u>Les mamans</u></b></p> <p>Autour de l'album de Anthony Browne « Ma maman » Continuer à faire écouter l'histoire à votre enfant.</p> <p><b>Séance 1</b> : Je retrouve la bonne page.</p> <p>L'adulte lit les phrases suivantes et l'enfant devra retrouver la page correspondante.</p> <ul style="list-style-type: none"><li>• C'est une jongleuse prodigieuse</li><li>• C'est la femme la plus forte du monde</li><li>• Ma maman est une cuisinière extraordinaire</li><li>• C'est une Supermaman</li><li>• Elle peint admirablement ⇒ difficile car fait référence au maquillage</li><li>• Ma maman a les mains vertes ⇒ les enfants vont se référer à la couleur verte</li></ul> <p><b>Séance 2</b> : Je fais comme l'auteur</p> <p>On peut demander aux enfants de faire des comparaisons :</p>	Lecture audio sur : <a href="https://youtu.be/rLWD4lvrIZU">https://youtu.be/rLWD4lvrIZU</a>

	<p>S'ils n'ont pas d'idées, leurs proposer :</p> <p>Ma maman est belle comme  Ma maman est forte comme  Ma maman est ... comme</p>	
<p><b>MOBILISER LA LANGUE DANS TOUTES SES DIMENSIONS : L'ECRIT</b>  Lecture</p>	<p><b><u>Le mot MAMAN</u></b></p> <p><u>Activité 1</u> : Retrouver le M du mot Maman parmi plusieurs lettres (mettre des W et des Z dans la liste des lettres. Modèle de ficha ci-après.</p> <p>.</p> <p><u>Activité 2</u> : Vous pouvez leur faire faire des exercices comme le modèle ci-dessous :</p> <ul style="list-style-type: none"> <li>• réécrire le mot MAMAN avec des lettres mobiles.</li> <li>• Retrouver les lettres qui composent le mot maman parmi plusieurs lettres.</li> <li>• Essayer d'écrire le mot maman (l'adulte peut tenir la main de l'enfant. Il sera très fier d'avoir pu écrire ce mot)</li> </ul> <p><b><u>Continuer le travail sur les prénoms</u></b> : Demander à votre enfant d'écrire son prénom le plus souvent possible (fiche d'activité, dessin, ardoise ...)</p>	
<p><b>CONSTRUIRE LES PREMIERS OUTILS POUR STRUCTURER SA PENSEE</b>  Mathématiques</p>	<p><b><u>Activités autour des nombres</u></b></p> <p><u>Le nombre 3</u> : Exercice sur fiche : Colle la bonne étiquette pour chaque collection</p> <p><b><u>Algorithme : le collier de 2 ou 3 couleurs</u></b></p> <p>Dessiner un collier de perles ou prendre le modèle ci-dessous.  Consigne : Choisis 2 ou 3 couleurs puis colorie de chaque couleur les premières perles. Continue de colorier ton collier en suivant l'ordre que tu as donné.  Exemple : jaune / rose / bleu / <b>jaune / rose / bleu</b> / jaune / rose...  Cela peut être fatiguant pour les enfants. Il peut le faire sur 2/3 jours.</p>	

**MOBILISER LA  
LANGUE DANS  
TOUTES SES  
DIMENSIONS :  
L'ECRIT  
Graphisme**

### Activité 1 : l'échelle

Continuons d'apprendre à tracer une échelle.

1/ L'adulte trace 2 traits verticaux. L'enfant trace à la peinture, au feutre les barreaux de l'échelle. Traces horizontales avec un début et une fin. L'enfant doit essayer de respecter les limites.

Pour ceux qui n'y arrive pas : Faire tracer à l'enfant des lignes horizontales sur une bande de 6 cm de large

2/ Consigne : dessine une échelle pour le pompier. (Fiche modèle ci-dessous)

### Activité 2 : les cercles

Consigne : Trace des ronds au feutre dans chaque chemin. (modèle ci-dessous)

Attention au sens de rotation



**Motricité fine**

Continuer le découpage.

### **Une carte pour maman**

Vous trouverez plusieurs idées sur internet.

Si vous ne savez pas quoi faire ! Une petite idée ci-dessous.

Je me suis inspirée du modèle suivant ci-contre qui lui est fait à la peinture.

Je fais faire des petites boules de papiers de couleurs à l'enfant (papier de publicité ou nappe en papier). L'adulte ou l'enfant dessine 4 ou 5 ronds jaunes sur une feuille de couleur (ou une feuille préalablement peinte). L'enfant colle les petites boules de papier autour des ronds jaunes. L'adulte ou l'enfant avec de l'aide, trace les tiges en vert.

Où il reste de la place sur la carte, j'écris avec l'enfant le mot MAMAN



Une comptine pour la fête des mamans :

**MAMAN**

MAMAN, un bisou, un bisou, un bisou,

MAMAN, un bisou, un bisou sur la joue.

**MAMAN**, un bisou, un bisou, un bisou,

MAMAN, un bisou, un bisou dans le cou !

J'aime la musique, la musique des bisous,

Que **MAMAN** me donne sur la joue, dans le cou,

J'aime la musique, la musique des bisous,

Que **MAMAN** me donne partout !

**BISOUS**

**MAMAN**


:

N'hésitez pas à me poser des questions.

Mon mail : [marie-francoise.vassor@ac-reunion.fr](mailto:marie-francoise.vassor@ac-reunion.fr)

Madame Vassor

et c'est la femme la plus FORTE du monde.




Elle est vraiment bien, ma maman.



et une jongleuse prodigieuse.

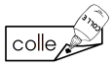


Elle peint admirablement,



Ma maman est une cuisinière extraordinaire,





Colle un cœur sur chaque lettre M que tu trouveras.

M

M

W

M

V

M

M

A

K

X

M

M

M

T

M

X

M

O

M

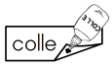
Z

M

W

M

LECTURE



Colle les lettres au bon endroit pour écrire le mot MAMAN

--	--	--	--	--



Colorie les lettres du mot MAMAN

M	Z	T	U	L	P	V	C
D	F	A	E	Q	M	S	W
A	B	X	G	N	H	I	J



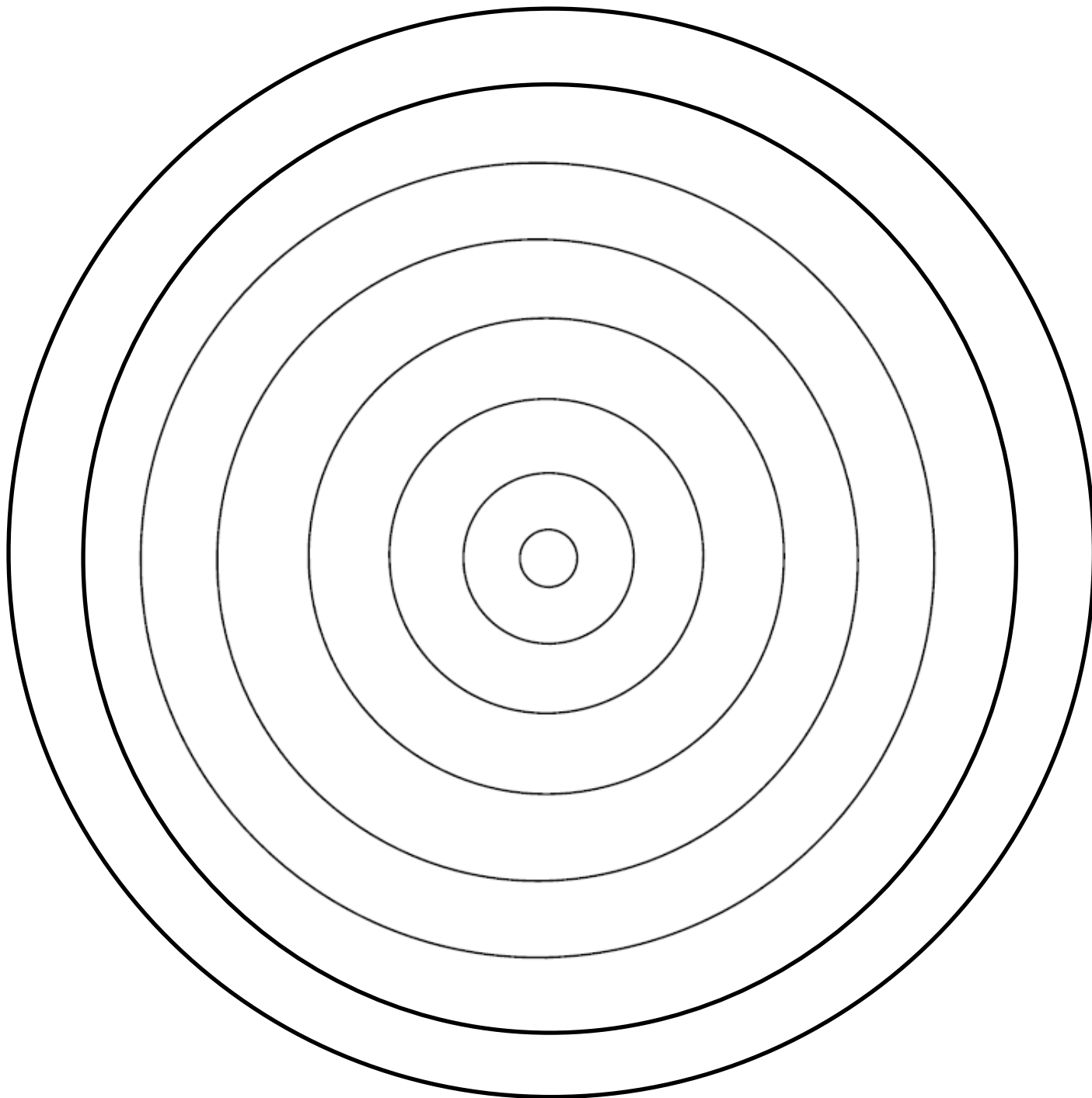
Écris le mot maman

MAMAN

A	A	M	M	N	H
---	---	---	---	---	---



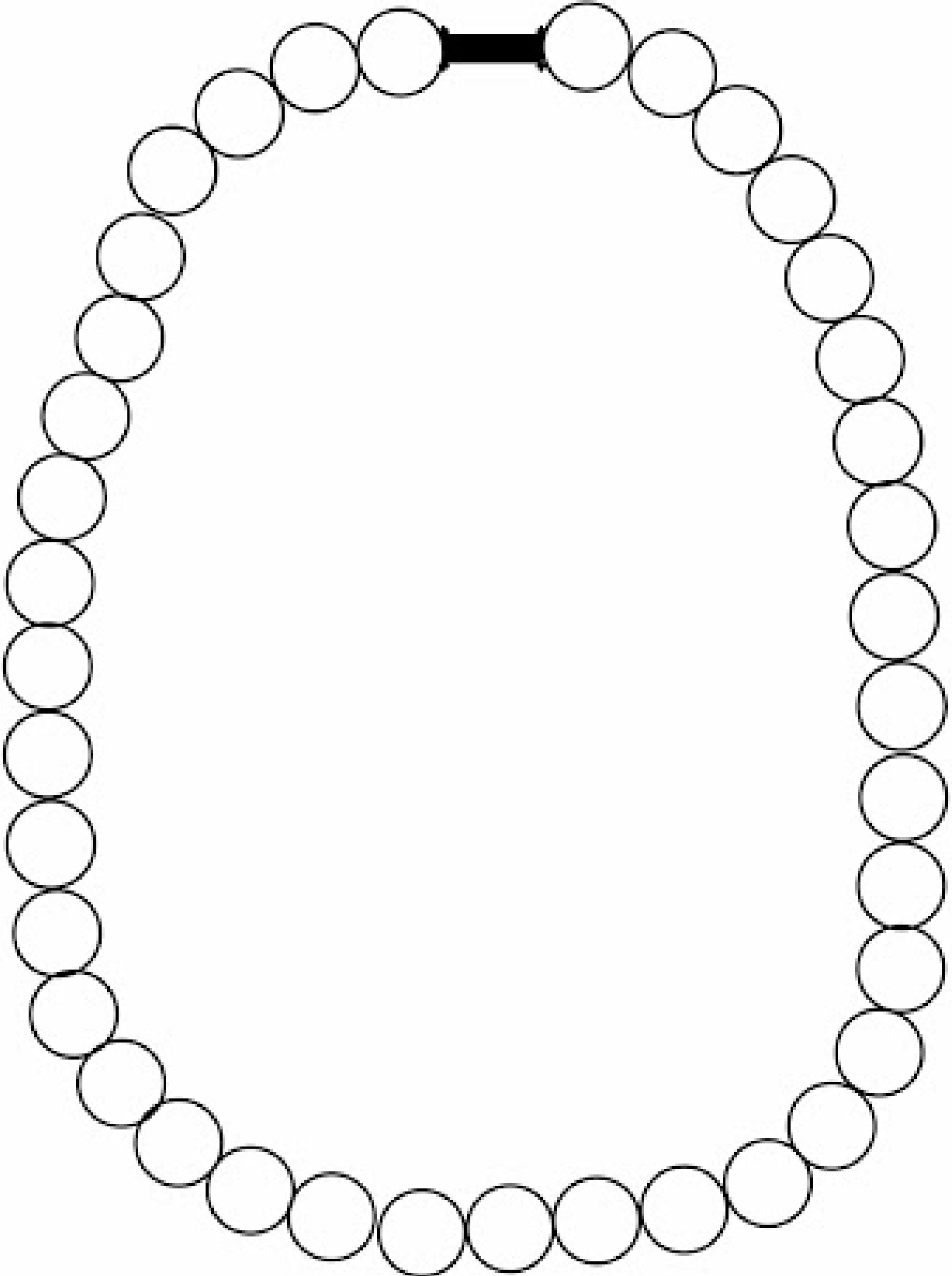
Trace des ronds au feutre dans les chemins.



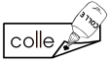


ALGORITHME











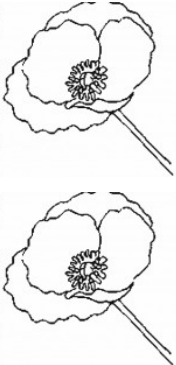


 Colorie les perles du collier de maman. Choisis 2 ou 3 couleurs.




NUMERATION



Colle la bonne étiquette pour chaque collection



GRAPHISME



Trace une échelle pour le pompier

