

# MS / GS

## Semaine 2

Chers élèves, chers parents

Bonjour,

Voici une deuxième semaine de confinement qui commence !

Et de nouvelles activités à faire pour continuer à apprendre sans aller à l'école !


Continuer à jouer au jeu de l'oie sportif tous les jours.

Activités pour l'apprentissage de lecture	<p>S'entraîner à lire une recette : Le gâteau aux pommes</p> <p>Avec l'aide de tes parents pour les moyens et presque tout seul pour les grands, tu fais recette du gâteau aux pommes ci-joint page 2</p> <p>Les parents préparent uniquement les bonnes quantités et s'occupent du four bien-sûr.</p> <p>Attention tu dois remettre de l'ordre dans la cuisine pendant que le gâteau sera au four.</p> <p>Bon appétit.</p>
Activités pour le graphisme et l'apprentissage de l'écriture	<p>S'entraîner à tracer des ronds à l'aide d'un gabarit que je dois trouver à la maison .</p> <ul style="list-style-type: none"><li>*tu as besoin d'un crayon ou d'un feutre, d'une feuille en papier.</li><li>*tu pars explorer dans ta maison à la recherche d'objets ronds (tasses, verres, couvercles, pots ...)</li><li>*en faisant le tour de cet objet avec ton crayon essaye de tracer le plus de ronds possibles.</li></ul> <p>Des petits ronds, de grands ronds, des ronds qui se croisent, des ronds qui s'emboitent...à toi de jouer !</p> <p>Les parents pourront aider en tenant l'objet au début puis avec l'entraînement votre enfant vous montrera qu'il peut faire tout seul.</p> <p>Il est aussi possible de colorier les zones ou de les décorer avec des petits graphismes simples (croix, lignes, petits traits....)</p>
Activités pour l'apprentissage des mathématiques	<p>S'entraîner à compter : 2 activités à imprimer page3 (MS et GS) et page4 (GS)</p>
Activités artistiques	<p>Le 1er avril, c'est le jour des farces !</p> <p>C'est l'occasion d'apprendre à dessiner des poissons, tu peux ensuite les découper et les coller avec du scotch dans le dos de tes parents en cachette ! Je vous donne quelques dessins de poissons en page 5.</p> <p>Voici un lien que tes parents vont copier/coller pour aller sur Youtube et chanter avec la dame !</p> <p><a href="https://www.youtube.com/watch?v=ejxhWTJtVBk">https://www.youtube.com/watch?v=ejxhWTJtVBk</a></p>

# Gâteau aux pommes

Il faut :

100 g		du sucre en poudre	2 sachets		du sucre vanillé
2		des œufs battus	1 sachet		de la levure chimique
100 g		du beurre fondu	4		des pommes coupées en dés
100 g		de la farine			

















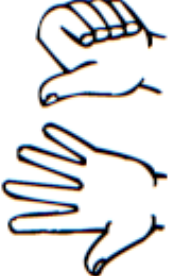



1/ Adulte découpe les étiquettes

2/ l'enfant range d'abord les perles dans ordre, puis les dés, puis les mains et enfin les chiffres

3/ jusqu'à 3 ou plus suivant l'enfant...


JEU NUMERATION A GARDER DANS UNE  
ENVELOPPE POUR S'ENTRAINER

1			
2			
3			
4			
5			
6			


Complète pour avoir le bon nombre de poissons.

Prénom : \_\_\_\_\_


**4**



**6**



**5**



**7**

