

Jeudi 18 juin 2020

Bonjour à toutes et à tous.

Faites défiler les pages du document. Il y en a quatre.


Ecris la date dans ton cahier et c'est parti !

1) FRANÇAIS

* Grammaire : Les pronoms personnels sujets.

- Relire la leçon.

Les pronoms personnels sujets



* **Je, tu, il, elle, on, nous, vous, ils, elles** sont des pronoms personnels sujets.


Par exemple :

<u>Je</u> mange une glace.	<u>Nous</u> regardons la télévision.
<u>Tu</u> rentres de l'école.	<u>Vous</u> chantez.
<u>Il</u> mange une pomme.	<u>Ils</u> dessinent.
<u>Elle</u> joue à la poupée.	<u>Elles</u> nagent bien.
<u>On</u> revient	

* Les pronoms personnels sujets se mettent à la place des groupes nominaux sujets

Par exemple :

<u>La petite fille</u> raconte le film.	→	<u>Elle</u> raconte le film.
<u>L'ogre vert</u> dévore les enfants.	→	<u>Il</u> dévore les enfants.



- Faire les exercices.

① Colorie les pronoms personnels sujets.

je	mon	il	elle	sur	vous	pour	elles
nous	dans	on	tu	ta	ils	tout	par

② Entoure le pronom personnel qui peut remplacer le groupe nominal.

 la guitare électrique
il elle ils elles

 les chaussettes
il elle ils elles


 le bouquet de fleurs
il elle ils elles


 les jolis jouets
il elle ils elles


 les étoiles brillantes
il elle ils elles


 l'épi de blé
il elle ils elles


③ Ecris le pronom personnel sujet qui peut remplacer le groupe nominal.


 Léa et sa maman → _____

 la joueuse de flûte → _____

 L'enfant fatigué → _____

 les gros nuages → _____

 Rémi et Anna → _____

 la tortue et sa salade → _____

* Poésie.


- As-tu bien appris la première strophe ? Retrouve les mots manquants.

J' _____ bien quelqu'un
Qui _____ tout de _____,
_____ serait plus _____ que moi
Et me _____ dans ses _____ ...

- Apprendre en entier.

2) MATHEMATIQUES

* Calcul mental : la table de 5.
Le résultat doit être donné rapidement.



* Espace et géométrie : le triangle.

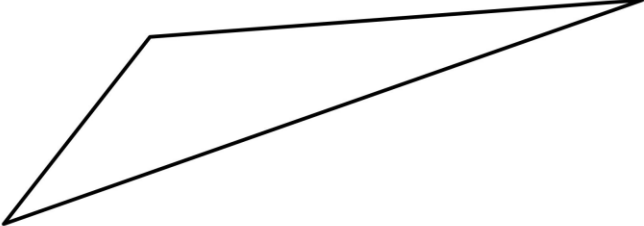
- Regarder la vidéo :


<https://lesfondamentaux.reseau-canope.fr/discipline/mathematiques/geometrie-du-plan/triangle-rectangle/reconnaitre-un-triangle-rectangle.html>

- Lire la leçon.

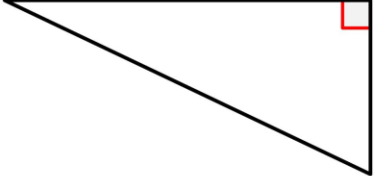
Le triangle

Une figure qui a trois côtés est un triangle.





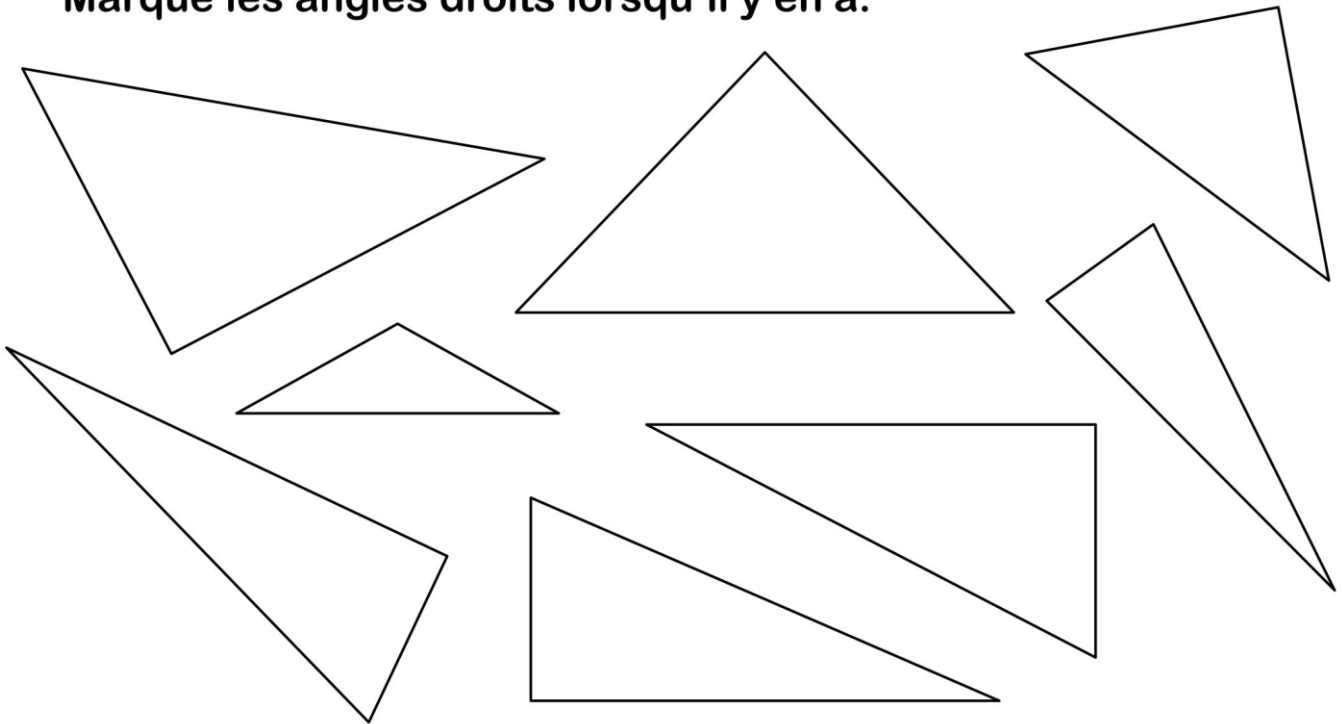
On appelle **triangle rectangle**
un triangle qui a un angle droit.



- J'applique.

Utilise ton équerre ou un gabarit. Si t'en as déjà un, réutilise-le sinon voici les consignes pour en fabriquer un : <https://www.youtube.com/watch?v=YwbqSBVIXiM>

Marque les angles droits lorsqu'il y en a.



3) ENSEIGNEMENT MORAL ET CIVIQUE (EMC) / EDUCATION MUSICALE.

Corona Minus de Aldebert, la chanson des gestes barrières.

Regarder et écouter attentivement la vidéo : <https://www.youtube.com/watch?v=wUwjs2ImfD8>