

Vendredi 05 juin 2020

Bonjour à toutes et à tous. Dernière journée et cette semaine de travail s'achève ...

Faites défiler les pages du document. Il y en a cinq.

Bonne journée !

1) FRANCAIS

* Lecture / fluence : les mots en cascade.

Lire à voix haute les mots suivants.

avant	aveugle
avantage	aveugler
avare	aveuglement
avarie	aviateur
avec	aviatrice
avenir	aviation
aventure	aviron
avenue	avis
avertir	avoine
aveu	avoir

* Les mots invariables : dictée.

Présenter la dictée comme d'habitude : écrire la date à 3 carreaux, sauter une ligne et écrire le titre « Dictée » à 5 carreaux, le souligner si possible à la règle. Sauter une ligne et commencer la dictée à la marge. Ne pas oublier de sauter une ligne tout au long de la dictée pour la correction.

L'adulte lit lentement les mots (qui sont dans le désordre) et précise la ponctuation. L'élève se concentre et écrit.

Toujours, très, sans, souvent, tout, sous, sur.

- Faire relire la dictée par l'élève afin de s'assurer qu'il ne manque pas de mot.

- Correction. L'élève regarde la liste de mots invariables et compare avec ce qu'il a fait. Il réécrit correctement les mots mal orthographiés en dessous de l'erreur sur la ligne disponible. S'il n'y en a pas, bravo !!!




* Grammaire : Le sujet du verbe.

- Regarder la vidéo : https://www.youtube.com/watch?v=N-RgopTYK_Q


- Lire la leçon.

Le sujet du verbe

Le **sujet du verbe** désigne qui fait l'action.
Le sujet peut être un mot ou un groupe de mots.



Lucas *téléphone.*
S **V**




La maîtresse *lit.*
S **V**

Pour trouver le sujet du verbe, je pose la question :
« **Qui ?** » devant le verbe.

.....

Dans la phrase suivante, je connais le verbe.

Laura range la bibliothèque.





Je me pose la question : **Qui range ?**

C'est Laura qui range.
« Laura » est le sujet du verbe *ranger*.


Laura range la bibliothèque.
S **V**

- J'applique.


As-tu bien compris ?

 **Souligne le sujet du verbe encadré.** 


Le chat mange la souris.




Ma grand-mère accueille une chatte et son chaton.



Il est très mignon.



Ce soir, le petit chaton ronronne sur mes genoux.



2) MATHEMATIQUES

* Calcul mental : je compte de 100 en 100.

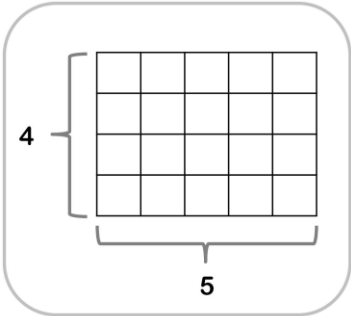
7									
38									
		252							

* Calculs : L'ordre des nombres dans une multiplication.

- Relire la leçon.

L'ordre des nombres dans une multiplication

Dans cette tablette, il y a 4 lignes de 5 carreaux.



Je calcule le nombre de carreaux de cette tablette :


$5 \times 4 = 20$

Dans cette tablette, il y a 5 colonnes de 4 carreaux.

Je calcule le nombre de carreaux de cette tablette :

$4 \times 5 = 20$

Il y a 20 carreaux dans cette tablette.



$5 \times 4 = 4 \times 5 = 20$

- Faire les exercices.

1 Ecris le nombre de voitures de plusieurs façons :




___ + ___ + ___ = ___

___ + ___ + ___ + ___ + ___ + ___ = ___


On peut aussi écrire : ___ X ___ ou ___ X ___

2 Voici 12 pommes, Lisa a fait plusieurs paquets.


Complète les calculs:



___ x ___




___ x ___



___ x ___

3 Ecris le nombre de hérissons de plusieurs façons :

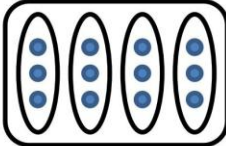
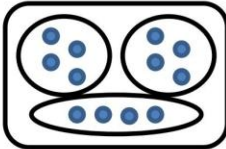
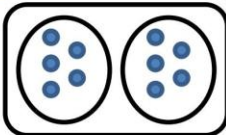


___ + ___ = ___

___ + ___ + ___ + ___ + ___ = ___

On peut aussi écrire : ___ x ___ ou ___ x ___

4 Relie chaque dessin à la multiplication qui convient:



4 x 3

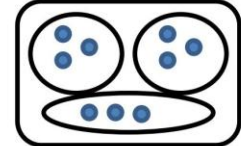
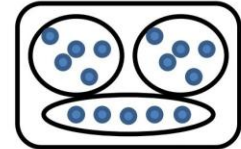
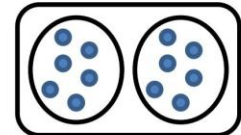
3 x 3

2 x 6

2 x 5

3 x 5

3 x 4



3) ARTS PLASTIQUES

Je te propose quelques idées pour faire plaisir à maman.



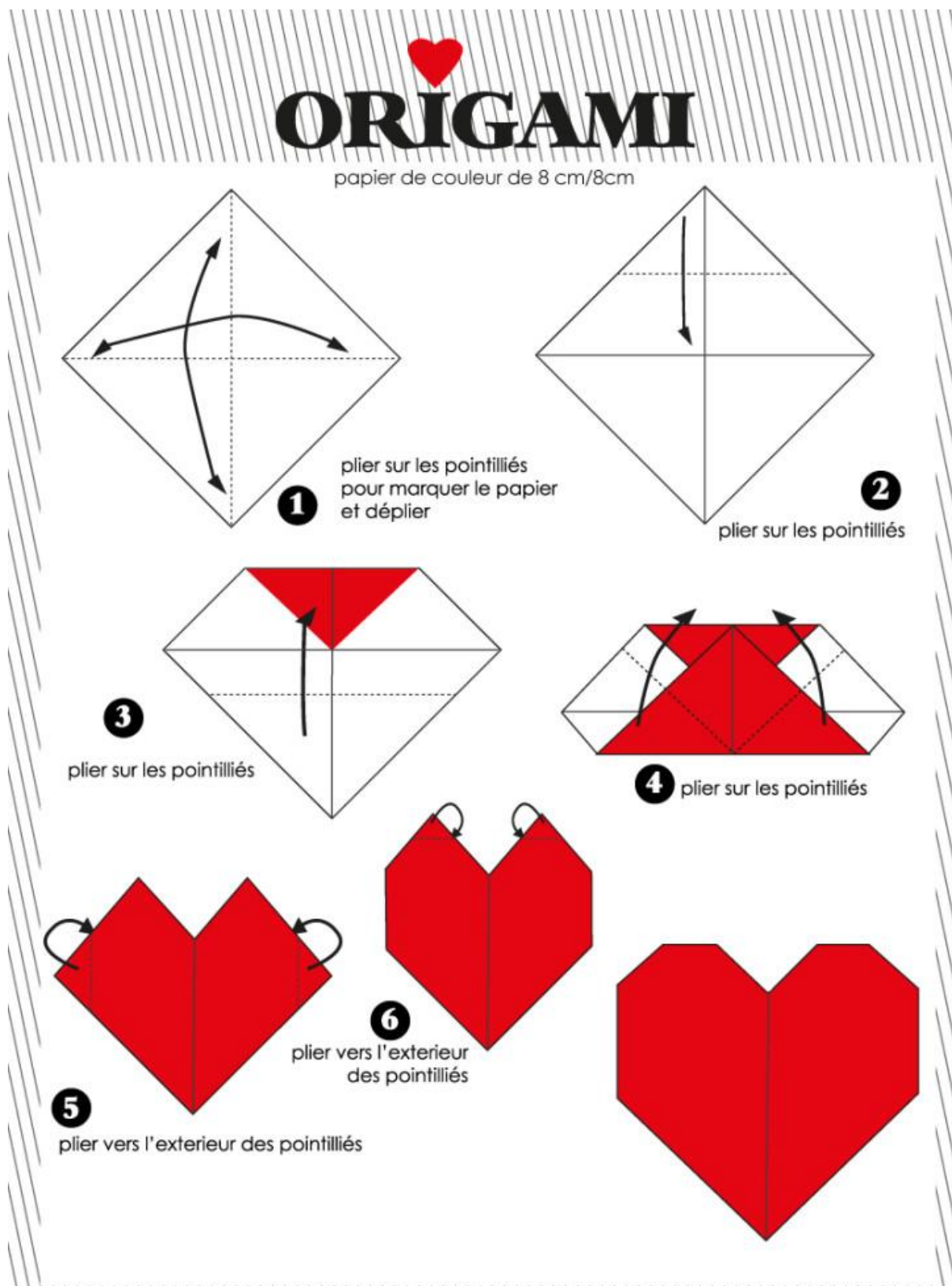
Petite fiche technique :

Découper 4 petits carrés de carton (là ce sont de vieux calendriers) et les recouvrir de tissu du même ton.

Coller les 4 petits carrés sur un plus grand carré de carton. Fabriquer les différents coeurs et les coller sur le tissu.

Coller derrière un accroche cadre!

Tu peux utiliser le tissu de vieux vêtements.



Bravo à tous pour cette nouvelle semaine de travail à la maison !

Bon week-end et bonne fête à toutes les mamans !