

Bonjour à toutes et à tous.

Faites défiler les pages du document. Il y en a trois. Ecris la date dans ton cahier et c'est parti !

1) FRANÇAIS

\* Les valeurs de la lettre g.

Faire les exercices.

# Les valeurs de la lettre g

Exercice  
S 26

1 Recopie seulement les mots où tu entends le son [g]



partager      une guitare  
kangourou    l'orangeade  
à gauche      des gens  
une tige        gratuit




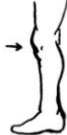





2 Complète avec g ou gu

une ...itare    la ...arderie    une ...renouille    lon.....e    une  
...êpe    le dra....on    une ba....e    une .....irlande

3 Complète avec g ou ge

un pi.....on    une oran.....    une horlo....    un ca.....ot  
une ....irafe    la rou.....ole    la pa....e    a.....ile    le ....enou

4 Ecris les mots sous les dessins. Tu as deux essais.

				
1				
2				
				
1				
2				

\* Poésie.

## Petit poème pour ceux que j'aime

Il a plu des mots ce matin  
Ils sont tombés dans mon jardin.

Des mots très fous  
Qui font la roue,  
Des mots d'amour  
Tout en velours,  
Des mots très doux,  
Des mots pour toi.



Et tout le jour, dans le secret,  
Je vous en ferai des bouquets.

*Monique Hion*

- Lire puis recopier la poésie en respectant la présentation, les majuscules et la ponctuation.  
Soigne ton écriture.

\* Lecture.

### **Consigne :**

***Entraîne toi à lire ce petit poème sans te tromper.  
Ensuite lis-les de plus en plus vite.***

CHUT !

Chut! les chouettes  
chuchotent  
les chantal et les charlotte  
la chouette et la hulotte  
chut ! chut !  
le chemin cherche son ut  
pour chanter avec les chats  
qui cherchent les mère michel  
habillées de chinchilla

INJUSTICE

Madame Pron  
Madame Pou  
ont deux époux  
l'époux Pron et l'époux Pou  
Mais les poupons des époux Pron  
auront plus de sous  
que ceux des époux Pou



A. Frédérique

M. Géhin

---

\* Orthographe : Les mots invariables.

Apprendre les mots suivants pour la dictée de lundi :

**enfin / ensuite / hier / jamais / loin / mais / par**

## 2) MATHEMATIQUES

\* Calcul mental : je complète les cases. Les nombres doivent se suivre de 10 en 10.



4										
---	--	--	--	--	--	--	--	--	--	--

9										
---	--	--	--	--	--	--	--	--	--	--

\* Espace et géométrie : L'angle droit.

- Regarder les vidéos :

Pour les parents : n'imprimez pas les angles. Dans cette vidéo, l'équerre est utilisée mais vous verrez dans la deuxième vidéo, comment fabriquer un gabarit et l'utiliser comme une équerre.

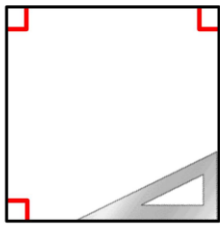
<https://www.youtube.com/watch?v=mGc4dOLtOQ4>

<https://www.youtube.com/watch?v=EEqVMxOB0aw>


- Lire la leçon.


### L'angle droit


Pour vérifier si un angle est **droit**, on utilise une équerre.




Certains angles sont **plus grands** que l'angle droit :






Pour indiquer qu'un angle est droit, on dessine ce petit symbole : 



Certains angles sont **plus petits** que l'angle droit :



- J'applique. Cherche des angles droits dans ta maison.

Bravo à tous pour cette nouvelle semaine de travail à la maison ! Bon week-end !