

C'est à vous parents de préparer le support et d'écrire les mots MAMAN. Tracez également deux traits au crayon à papier qui serviront au découpage.




Je découpe les mots MAMAN en suivant les traits.



**Je trace des traits debout.
Je commence en haut et je descends vers le bas (avec un crayon à papier).**




Je découpe toutes les lettres en suivant les traits que j'ai tracés.




*Vous allez aider votre enfant en cachant les autres lettres du modèle.
Puis vous ferez glisser le cache pour montrer les lettres les unes après les autres de la gauche vers la droite (sens de l'écriture).*


Je colle la première lettre du mot MAMAN.



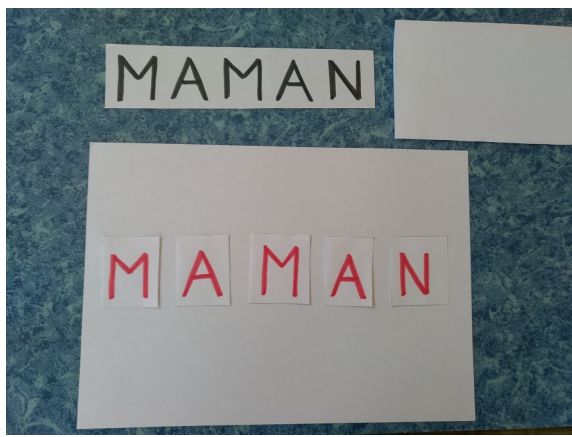
Je colle la deuxième lettre du mot MAMAN.



Je colle la troisième lettre du mot MAMAN.



Je colle la quatrième lettre du mot MAMAN.



Je colle la dernière lettre du mot MAMAN.



Pour la suite de l'activité vous pouvez utiliser des publicités ou du papier de différentes couleurs.



Découpez vous-même des bandes de papier de différentes couleurs. J'ai aussi découpé des bandes avec des roses.



Je découpe les bandes en petits morceaux de papier de différentes couleurs.



**Je colle les morceaux de papier
autour du mot MAMAN.**



**Je fais des points de différentes
couleurs autour du mot MAMAN.**

Voilà c'est fini !