

Percevoir, imaginer, sentir, créer.

## LE SOLEIL A LA PATE A MODELER

### Atelier autonome.




**Compétence :**

- adapter son geste aux contraintes matérielles (instruments, supports, matériels) ;
- réaliser une composition en plan ou en volume selon un désir exprimé ;

**Objectif:** Reproduire un motif simple : le soleil, à partir d'un colombin.

**Consigne :** roule un morceau de pâte à modeler pour réaliser un colombin. Attache les 2 extrémités pour faire un rond. Puis avec un deuxième colombin, attache les rayons.

- *Préparation du graphisme : le soleil*
- *Repérage rond plein (boule que l'on a écrasé)/rond évidé (« tore »)*
- *Agir sur la matière. La transformer en suivant 3 étapes de fabrication.*
- *Respecter une consigne.*

		
<p>1) Je fabrique deux grands colombins.</p>	<p>2) Avec le 1<sup>er</sup> colombin, je « colle » ou « soude » les 2 extrémités pour obtenir un rond.</p>	<p>3) Je découpe le 2<sup>ème</sup> colombin en morceau, puis je colle les rayons.</p>