

THAÏS a fait beaucoup d'activités avec sa maman ! Bravo !

Modèle pour la date

lundi lundi lundi

mardi mardi mardi

mercredi mercredi mercredi

jeudi jeudi jeudi







vendredi vendredi vendredi

samedi samedi samedi

dimanche dimanche dimanche

COMPLÉMENT À 5

Dans chaque case il y a des œufs de pâques. Demande à ta maman ou à ton papa de recopier ce tableau. Tu peux utiliser 5 grains de haricots ou 5 petits gâteaux pour représenter les œufs et manipuler avant de faire l'exercice sur une feuille. Ensuite tu complètes (ou tu barres) les œufs chaque case de manière à avoir 5 œufs dans la case.

<p>5 c'est 2 et encore... 3</p> 	<p>5 c'est 3 et encore... 2</p> 	<p>5 c'est 1 et encore... 4</p> 
<p>5 c'est 4 et encore... 1</p> 	<p>5 c'est 0 et encore... 5</p> 	<p>5 c'est 5 et encore... 0</p> 

ACTIVITÉ 3 Pour cet exercice vous n'êtes pas obligés d'imprimer ou de recopier le texte. Votre enfant peut compter les mots en regardant sur l'écran. Si vous imprimez vous pouvez leur demander d'entourer chaque mot.

Réponses : les réponses sont en bleu (ne pas donner aux enfants les réponses, les laisser compter d'abord)

Le **vendredi**, elle **croque** dans **cinq** oranges. sept mots 7

Elle y fait **cinq** trous. cinq mots 5

Mais elle a **encore** faim. cinq mots 5

Le **samedi**, elle **croque** dans un **morceau** de **gâteau**, un **cornet** de **glace**, une **sucette**, un

saucisson. sept mots 7

Cette nuit-là, elle a mal au **ventre** ! huit mots 8