

Des activités pour cette période d'avant pâques

Les comptines.

Le rock and roll des gallinacés

<https://dessinemoiunehistoire.net/comptine-rock-and-roll-des-gallinaces-agnes-chaumie/>

Une poule sur un mur

<https://dessinemoiunehistoire.net/comptine-une-poule-sur-un-mur/>

Une comptine numérique, j'ai pondu deux oeufs

<https://dessinemoiunehistoire.net/comptine-un-deux-j-ai-pondu-deux-oeufs/>

Pâte à sel ou pâte à modeler




Avec l'aide des parents, réaliser un petit lapin de pâques. Si c'est un peu trop difficile, on peut se contenter de l'œuf de pâques.


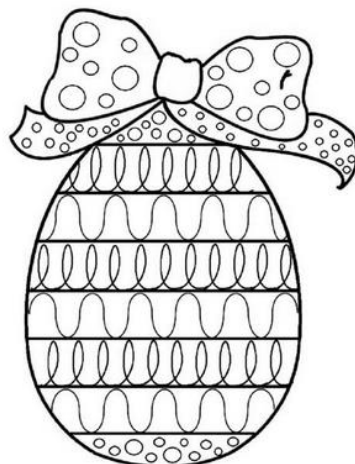
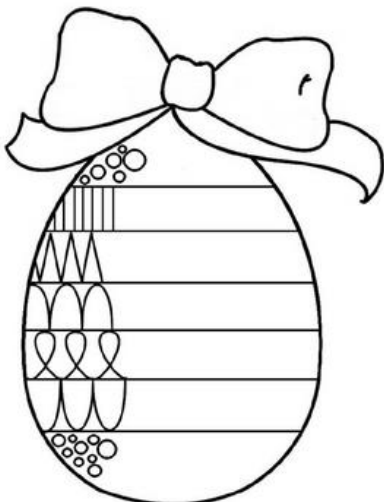
Bien sûr, on peut me transférer les œuvres en photo. Cela me fera très plaisir.

Graphisme


Pour travailler le graphisme, on peut le faire dans un œuf à décorer. Choisissez les graphismes figurant dans le premier document que je vous ai transmis.



On peut directement le dessiner, pas obligé de l'imprimer. Quelques exemples dessous.



Un petit jeu mathématique.



Cela va demander un peu de préparation aux parents :

- Dessiner une grande poule.
- Dessiner des œufs (différentes couleurs ou non) puis les découper. Les MS peuvent en découper si vous avez des ciseaux adaptés pour eux et pourquoi pas les PS.
- Préparer les petites fiches (Pour les PS de 1 à 3, pour les MS de 1 à 5). Varier les représentations des nombre (en doigts, dés et chiffre).

Si on fait des œufs de plusieurs couleurs le jeu est plus intéressant mais plus long à préparer.

But du jeu :

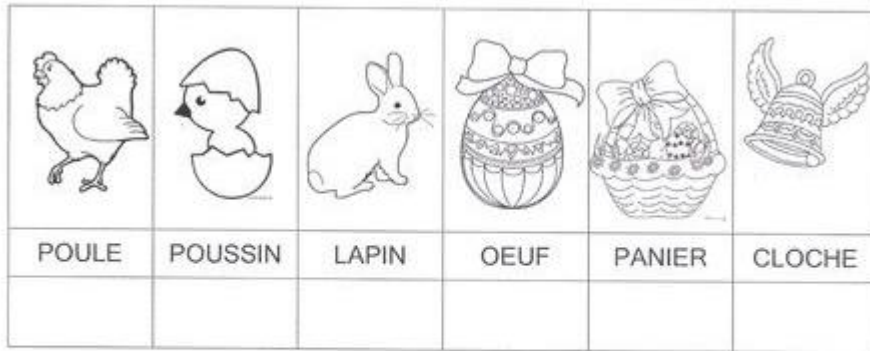
Choisir une fiche.

Compter le nombre d'œufs demandé.

Poser les œufs sur la poule.

Validation des parents. (si les enfants se sont trompés, bien recompter avec eux)

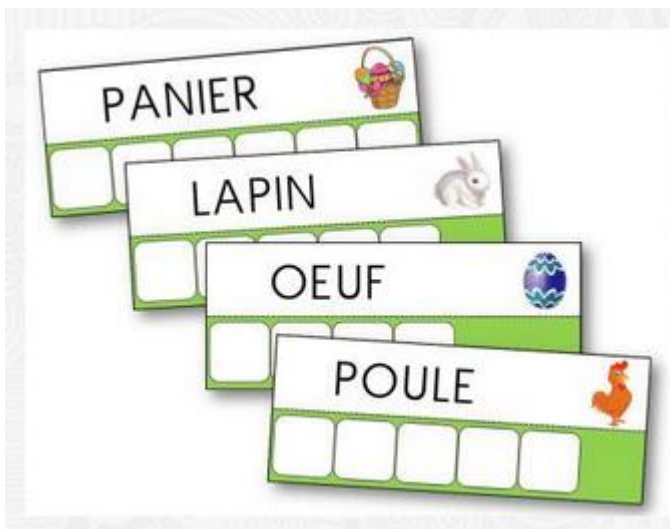
Pour travailler sur les lettres.



Reconnaissance des mots. Sans imprimer, on peut préparer pour eux. (Si on imprime, il faut agrandir).

Coller les étiquettes au bon endroit.

Les MS devront en plus écrire les mots. (toujours faire attention à la tenue du crayon)



Reconnaissance des lettres plus pour les PS mais cela ne fera pas de mal au MS aussi.

Préparer des mots sur pâques puis préparer des étiquettes lettres à coller au bon endroit.

Un peu d'art.



Voilà quelques idées de créations à réaliser avec vos enfants.